

omega viratto | 28  
anos



CATÁLOGO

28  
anos

Os estofados fazem parte das nossas melhores lembranças. Neles passamos muitos momentos especiais ao lado de nossas famílias e amigos. E é por isso que nos dedicamos a fabricar produtos com tanto cuidado e carinho! Obras artesanais, feitas com afeto, transpiração e um olhar humanizado. O resultado é único e inspirador - criações personalizadas, com tecidos exclusivos, design inovador e conforto ímpar.

**Desde 1995, fabricando estofados de alto padrão, utilizando o que há de melhor no mercado para a confecção de livings, poltronas, puffs e cabeceiras.**



*Elegância e  
conforto que  
inspiram!*



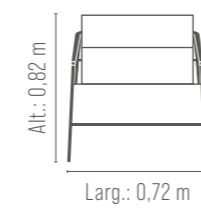
**REF.: 2182**

Assento percinta elástica, espuma soft D-26 e manta de fibra.

Encosto solto, espuma soft D-23 e manta de fibra.

Detalhe couro natural.

Estrutura em aço carbono com pintura epóxi.



POLTRONA *CATHERINE*



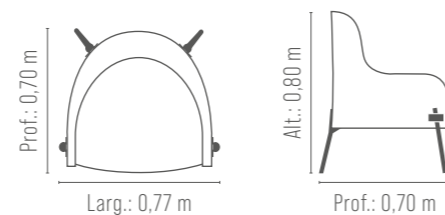
**REF.: 2114/1**

Assento percinta elástica, espuma D-26 e manta de fibra.

Encosto espuma soft D-26 / D-18

Estrutura eucalipto / multilaminado.

Base em aço carbono com pintura epóxi.



POLTRONA *NATURE*



POLTRONA *FASCINO*



**REF.: 2115/1 (1,05 m)**

**REF.: 2115/2 (0,95 m)**

Assento fixo, percinta elástica, almofada solta espuma soft D-26, hiper soft D-20.

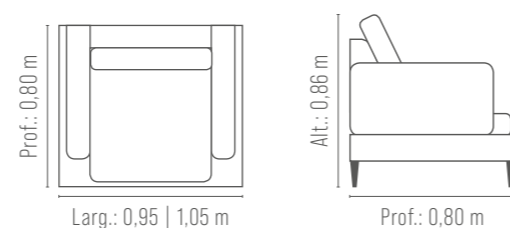
Encosto fixo espuma soft D-23, almofada solta em fibra de silicone e manta de fibra.

Braço espuma D-28.

Almofadas espuma D-26, hiper soft D-20.

Estrutura eucalipto.

Pés madeira.



**REF.: 2183**

Assento / Encosto multilaminado, espuma soft D-26 e manta de fibra.

Detalhe do encosto couro natural.

Estrutura em aço carbono com pintura epóxi.



POLTRONA *ADÉLIA*



**REF.: 773/1**

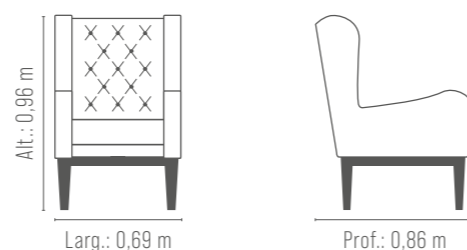
Assento percinta elástica, almofada solta espuma soft D-26 e manta de fibra.

Encosto Capitonê com espuma soft D-23 e manta de fibra.

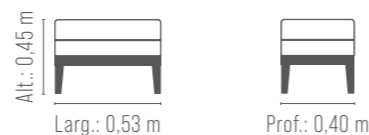
Braço espuma D-45.

Estrutura eucalipto / multilaminado.

Base madeira jequitibá.



**REF.: 773/2**



POLTRONA *CARINA*

POLTRONA *KEITH*



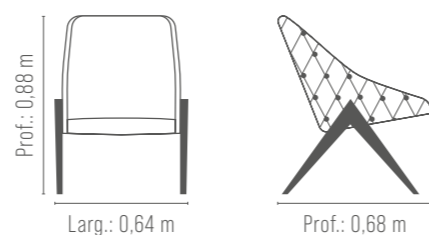
**REF.: 771/2**

Assento / Encosto espuma soft D-26.

Almofadas Assento / Encosto soltas espuma soft D-18.

Estrutura multilaminado.

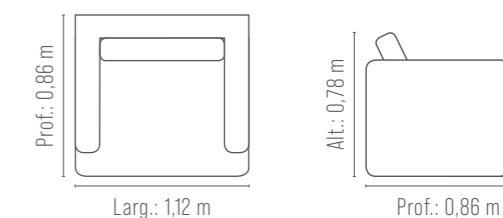
Pés "V" madeira jequitibá.



**POLTRONA - REF.: 2118/1**

Assento / Encosto percinta elástica, espuma soft D-26 e manta de fibra.

Estrutura eucalipto / multilaminado.



**PUFF - REF.: 2118/2**

Espuma soft D-26 e manta de fibra.

Estrutura eucalipto / multilaminado.

Pés sapata plástica.

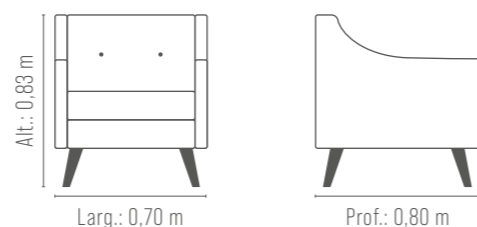


POLTRONA *MONET*



**REF.: 767/1**

Assento percinta elástica, espuma soft D-26 e manta de fibra.  
 Encosto percinta elástica, almofada solta espuma soft D-18 e manta de fibra.  
 Braço espuma D-45.  
 Estrutura eucalipto / aglomerado.  
 Pés madeira.



POLTRONA *ARAMIS*

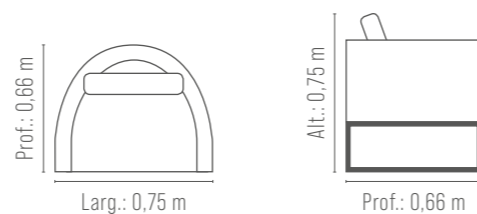


POLTRONA *GRACE*



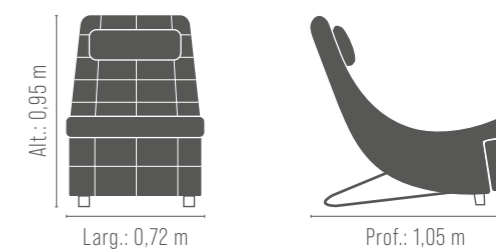
**REF.: 2113/1**

Assento percinta elástica, espuma D-26 e manta de fibra.  
 Encosto espuma soft D-26 e manta de fibra.  
 Estrutura eucalipto / multilaminado.  
 Base em aço carbono com pintura epóxi.



**REF.: 743/1**

Assento / Encosto percinta elástica, espuma soft D-26.  
 Peseira reclinável, espuma soft D-26.  
 Almofada apoio em fibra de silicone.  
 Estrutura eucalipto / multilaminado.  
 Base cromada.



## POLTRONA *ANTÔNIA*



**REF.: 850/1**

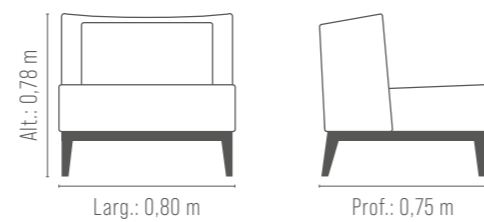
Assento percinta elástica, espuma soft D-26 e manta de fibra.

Encosto fixo, espuma soft D-23.

Almofada solta em fibra de silicone.

Estrutura eucalipto / multilaminado.

Base madeira jequitibá.



## POLTRONA *BELT*



**REF.: 914/1D - Tecido**

**REF.: 914/1DC - Couro 1500**

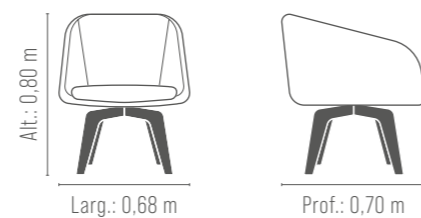
**REF.: 914/2DC - Couro 1400**

Assento espuma soft D-26, hiper soft D-20.

Encosto espuma soft D-23 / D-18.

Estrutura multilaminado / aglomerado.

Base giratória de metal rolamentada, revestida com madeira jequitibá.



## POLTRONA *BIA*



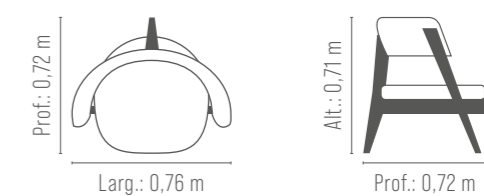
**REF.: 2112/1**

Assento espuma soft D-26, hiper soft D-20.

Encosto espuma D-45, almofada espuma soft D-18 e manta de fibra.

Estrutura multilaminado / aglomerado.

Base madeira jequitibá / tauari.

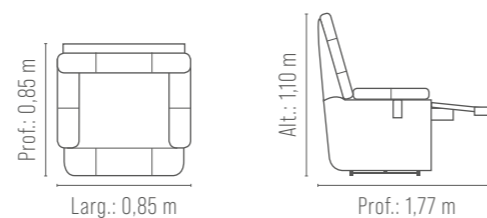


POLTRONA **TRENTO**



**REF.: 822**

Assento / Encosto com atuador eletrônico, percinta elástica, espuma (HR) de alta resiliência D-30 e almofada em fibra de silicone.  
Estrutura eucalipto / multilaminado.  
Pés sapata plástica.

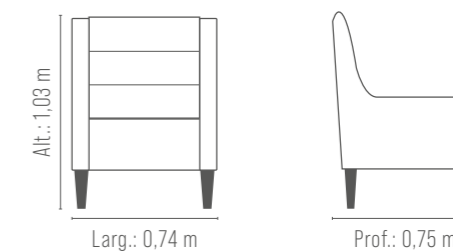


POLTRONA **NINA**



**REF.: 2185/1 - Pé de madeira**  
**REF.: 2185/2 - Pé de metal**  
**REF.: 2185/3 - Pé de balanço**

Assento / Encosto percinta elástica, espuma soft D-26, fibra de silicone e manta de fibra.  
Estrutura eucalipto.





PUFFS **DOT**

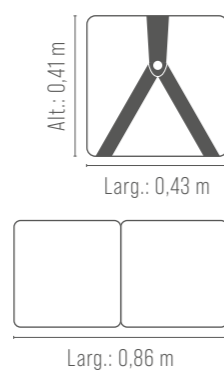
PUFFS **DOT**



**DOT XVII (DOT 17)**

**REF.: 450/1**

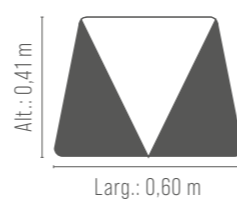
Espuma soft D-26 e manta de fibra.  
Detalhe couro natural.  
Estrutura eucalipto / aglomerado.  
Pés sapata plástica.



**DOT XVIII (DOT 18)**

**REF.: 460/1**

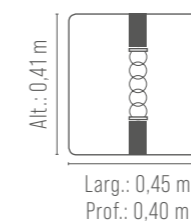
Espuma soft D-26.  
Detalhe couro natural.  
Estrutura eucalipto / aglomerado.  
Pés sapata plástica.



**DOT XIII (DOT 13)**

**REF.: 440/1**

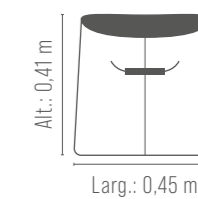
Espuma soft D-26 e manta de fibra.  
Detalhe fivela (ouro velho ou níquel).  
Detalhe couro natural.  
Estrutura eucalipto / aglomerado.  
Pés sapata plástica.



**DOT XIV (DOT 14)**

**REF.: 410/1**

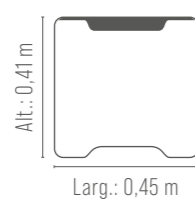
Espuma soft D-26 e manta de fibra.  
Detalhe cordão algodão cru.  
Detalhe couro natural.  
Estrutura eucalipto / aglomerado.  
Pés sapata plástica.



**DOT XIX (DOT 19)**

**REF.: 470/1**

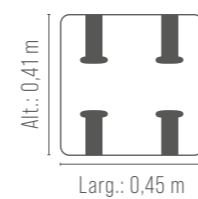
Espuma soft D-26.  
Detalhe couro natural.  
Estrutura eucalipto / multilaminado / aglomerado.  
Pés sapata plástica.



**DOT XX (DOT 20)**

**REF.: 480/1**

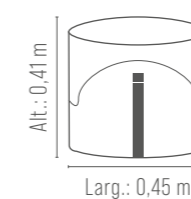
Espuma soft D-26.  
Detalhe ilhós (ouro velho ou níquel).  
Detalhe couro natural.  
Estrutura eucalipto / aglomerado.  
Pés sapata plástica.



**DOT XV (DOT 15)**

**REF.: 420/1**

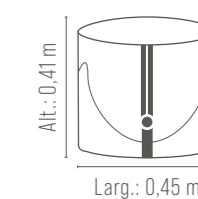
Espuma soft D-26 e manta de fibra.  
Detalhe ilhós (ouro velho ou níquel).  
Detalhe couro natural.  
Estrutura eucalipto / aglomerado.  
Pés sapata plástica.



**DOT XVI (DOT 16)**

**REF.: 430/1**

Espuma soft D-26 e manta de fibra.  
Detalhe couro natural.  
Estrutura eucalipto / aglomerado.  
Pés sapata plástica.



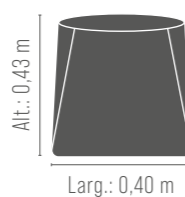
PUFFS *DOT*



**DOT IX (DOT 9)**

REF.: 360/1 - Couro 1500  
REF.: 360/2 - Couro 1400  
REF.: 360/3 - Tecido

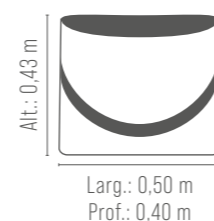
Espuma soft D-26.  
100% couro natural / 100% tecido.  
Estrutura eucalipto / aglomerado.  
Pés sapata plástica.



**DOT X (DOT 10)**

REF.: 370/1 - Couro 1500/1400

Espuma soft D-26.  
Detalhe couro natural.  
Estrutura eucalipto / multilaminado / eucatex.  
Pés sapata plástica.



**DOT XXII (DOT 22)**

REF.: 660/1

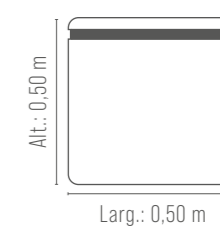
Espuma soft D-26 e manta de fibra.  
Detalhe de debrum (cor 01 marrom).  
Estrutura eucalipto / multilaminado.  
Pés sapata plástica.



**DOT XXIII (DOT 23)**

REF.: 670/1

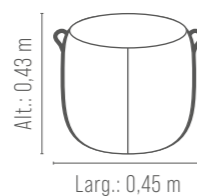
Espuma soft D-26.  
Detalhe em couro natural.  
Estrutura eucalipto / multilaminado.  
Pés sapata plástica.



**DOT XI (DOT 11)**

REF.: 380/3

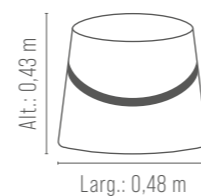
Espuma soft D-26.  
Detalhe couro natural.  
Estrutura eucalipto / aglomerado.  
Pés sapata plástica.



**DOT XII (DOT 12)**

REF.: 390/3

Espuma soft D-26.  
Detalhe couro natural.  
Estrutura eucalipto / aglomerado.  
Pés sapata plástica.



**DOT XXI (DOT 21)**

REF.: 560/1

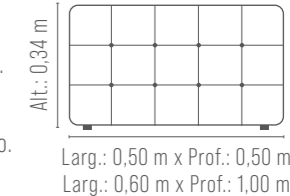
Espuma soft D-26.  
Detalhe couro natural.  
Estrutura eucalipto / aglomerado.  
Pés sapata plástica.



**SEAMS**

REF.: 490

Espuma soft D-26 e manta de fibra.  
Couro natural.  
Estrutura eucalipto / multilaminado.  
Pés sapata plástica.



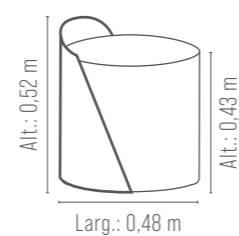
## PUFF *DOT*



**DOT XXIV (DOT 24)**

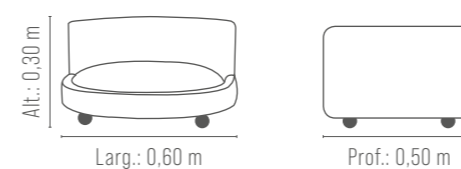
**REF.: 680/1**

Espuma soft D-26.  
Detalhe com concha em multilaminado estofado.  
Estrutura eucalipto / multilaminado.  
Pés sapata plástica.



**REF.: 4009/3**

Almofada solta espuma soft D-26 e manta de fibra.  
Almofada decorativa em fibra de silicone.  
Detalhe tachas ouro velho.  
Estrutura eucalipto / aglomerado.  
Pés madeira.



## CHAISE *PET*



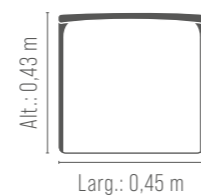
## PUFF *DOT*



**DOT XXV (DOT 25)**

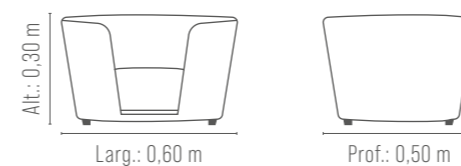
**REF.: 690/1**

Espuma soft D-26 e manta de fibra.  
Detalhes em couro natural.  
Estrutura eucalipto / multilaminado.  
Pés sapata plástica.



**REF.: 4009/2**

Almofada solta espuma soft D-26 e manta de fibra.  
Almofada decorativa em fibra de silicone.  
Detalhe tachas ouro velho.  
Estrutura eucalipto / aglomerado.  
Pés madeira.



## GAMA *PET*



*Um convite  
ao bem-estar.*

**REF.: 2107**

Assento retrátil, percinta elástica, molas pocket, espuma soft D-28 / D-45 e manta de fibra (assento com largura superior a 1,00m com mola bonnel).

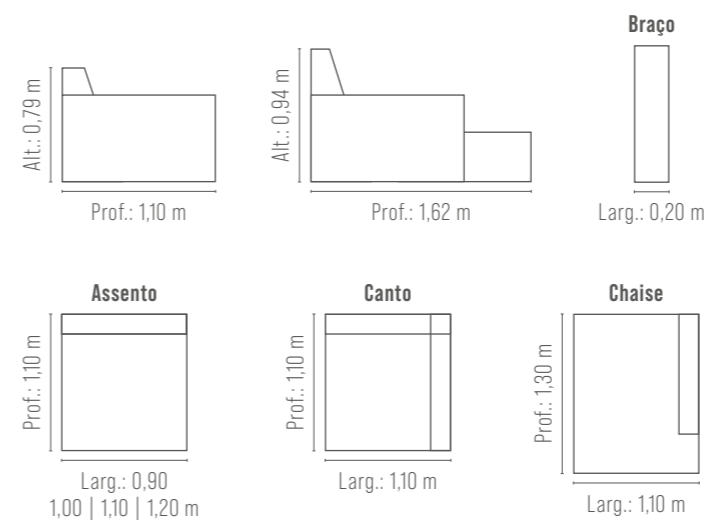
Encosto reclinável, espuma soft D-28.

Almofada lombar / cabeça solta em fibra de silicone e manta de fibra.

Braço espuma D-33.

Estrutura eucalipto.

Pés sapata plástica.



**REF.: 2116**

Assento retrátil, percinta elástica, espuma soft D-28 e manta de fibra (assento com largura superior a 1,00 com mola bonnel).

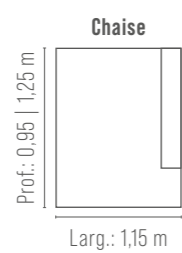
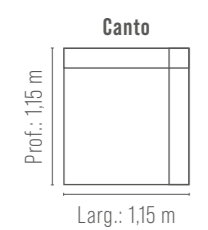
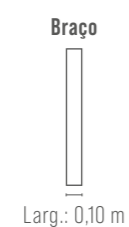
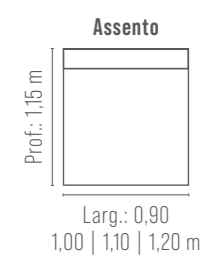
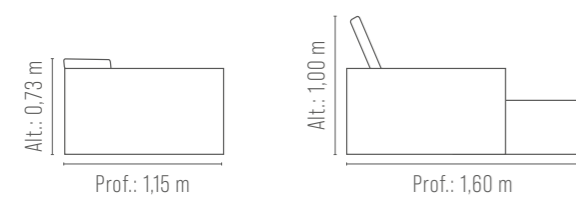
Encosto reclinável, espuma soft D-28.

Almofada lombar solta em fibra de silicone.

Braço espuma D-45 / D-23.

Estrutura eucalipto.

Pés madeira.

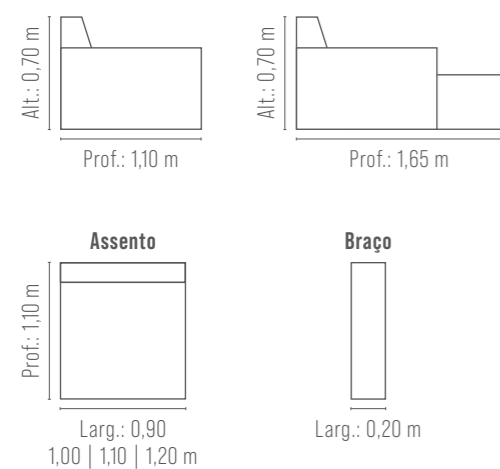


RETRÁTIL **LETTER**



**REF.: 2171**

Assento retrátil, percinta elástica, espuma soft D-28 e manta de fibra (assento com largura superior a 1,00 com mola bonnel).  
 Encosto fixo, espuma soft D-28.  
 Almofada lombar solta em fibra de silicone e manta de fibra.  
 Braço espuma D-26.  
 Estrutura eucalipto.  
 Pés madeira.

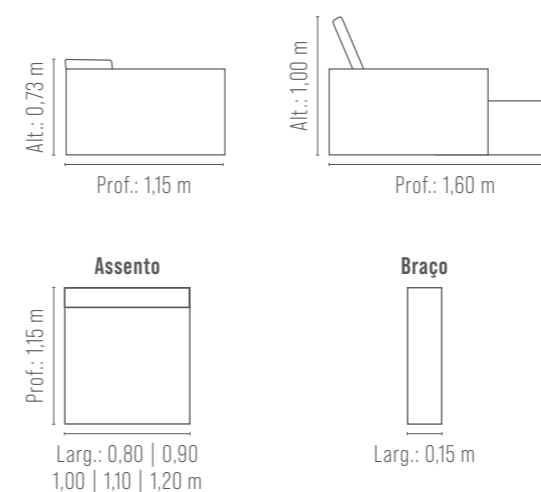


RETRÁTIL **DOMI**



**REF.: 2180**

Assento retrátil, percinta elástica, espuma soft D-28 e manta de fibra (assentos com largura de 1,10 e 1,20 com molas bonnel).  
 Encosto reclinável, espuma soft D-28 e manta de fibra.  
 Almofada lombar solta em fibra de silicone.  
 Braço espuma D-45 / D-23.  
 Estrutura eucalipto.  
 Pés madeira.

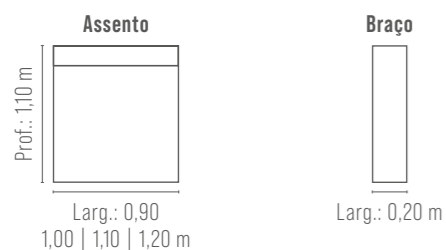
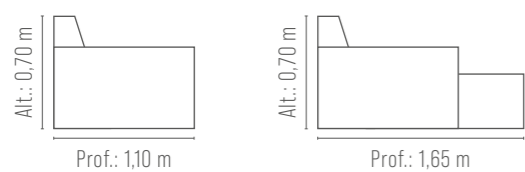


RETRÁTIL **TORONTO**



**REF.: 2071**

Assento retrátil, percinta elástica, espuma soft D-28 e manta de fibra (assento com largura superior a 1,00 com mola bonnel).  
 Encosto reclinável, espuma soft D-23.  
 Almofada lombar solta espuma soft D-18, hiper soft D-20 e manta de fibra.  
 Braço espuma D-33 / detalhe tachas ouro velho ou detalhe costura.  
 Estrutura eucalipto.  
 Pés sapata plástica.

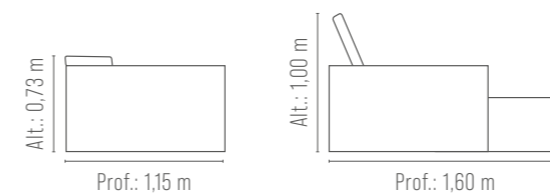


RETRÁTIL **LINEAL**



**REF.: 2210**

Assento retrátil, percinta elástica, espuma soft D-28 e manta de fibra de silicone (assentos com largura de 1,10 e 1,20 com molas bonnel).  
 Encosto reclinável, espuma soft D-28 e manta de fibra.  
 Almofada lombar solta em espuma soft D-26 e manta de fibra em silicone.  
 Braço espuma D-45 / D-23.  
 Estrutura eucalipto.  
 Pés madeira.

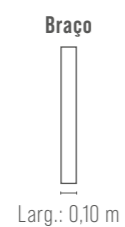
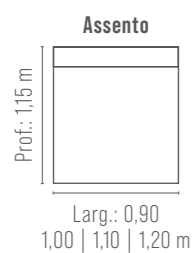
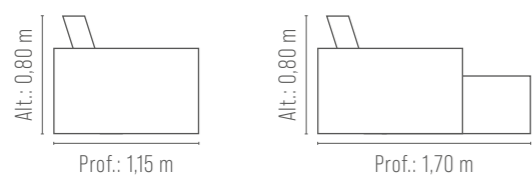


RETRÁTIL **MONT' BELLUNO**



**REF.: 2097**

Assento retrátil, percinta elástica, molas pocket, espuma soft D-28 e manta de fibra (assento com largura superior a 1,00 com mola bonnel).  
 Encosto reclinável, almofada em fibra de silicone e manta de fibra.  
 Almofada lombar solta em fibra de silicone e manta de fibra.  
 Braço espuma D-33 e manta de fibra.  
 Estrutura eucalipto.  
 Pés madeira.

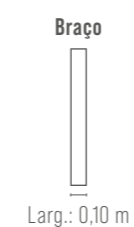
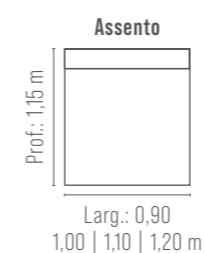
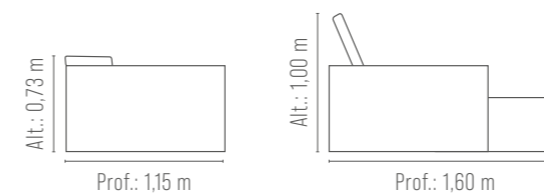


RETRÁTIL **PORTO RICO**



**REF.: 2190**

Assento retrátil, percinta elástica, espuma soft D-28 e manta de fibra de silicone (assentos com largura de 1,10 e 1,20 com molas bonnel).  
 Encosto reclinável, espuma soft D-28 e manta de fibra.  
 Almofadas soltas em fibra em silicone.  
 Braço espuma D-45 / D-23.  
 Estrutura eucalipto.  
 Pés, base de madeira pintada.





# RETRÁTIL *MONTREAL*

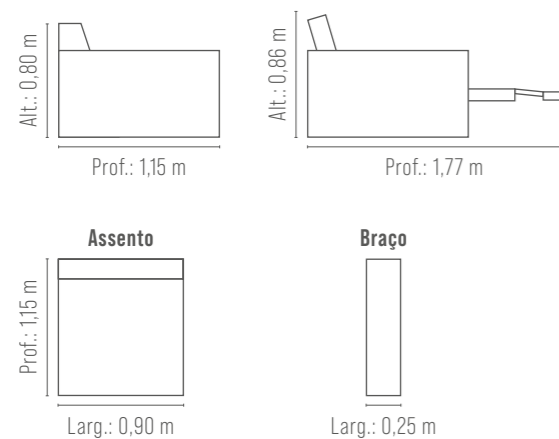


## REF.: 2106

Assento com atuador eletrônico, percinta elástica, espuma (HR) de alta resiliência D-30 e hiper softD-20.  
 Encosto com atuador eletrônico, percinta elástica, almofada em fibra de silicone e hiper soft D-20.  
 Apoio de cabeça com atuador eletrônico, espuma D-45, almofada em fibra de silicone e manta de fibra.  
 Braço espuma D-33 e manta de fibra.  
 Estrutura eucalipto / multilaminado.  
 Pés sapata plástica.

### Diferenciais:

O kit de atuador eletrônico, proporciona silêncio, praticidade e segurança.  
 Sua praticidade possibilita ao nosso cliente escolher como quer acionar o botão:  
 - Manual: é preciso ficar pressionando o botão até completar o curso do estofado.  
 - Automático: com apenas um toque o estofado abre automaticamente até o final.  
 Kit de atuador eletrônico e estrutura de madeira com 5 anos de garantia.

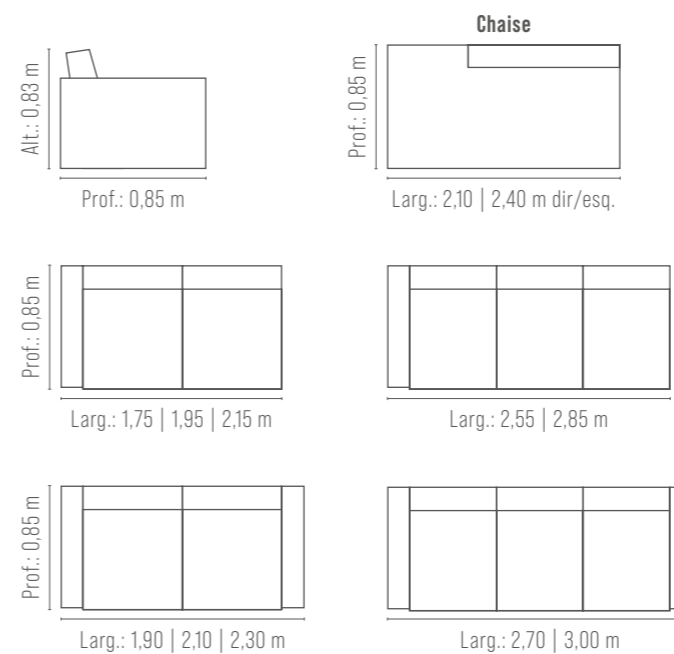


# FIXO *PALAZZO*



## REF.: 2173

Assento fixo, percinta elástica, almofada fixa espuma soft D-26 e hiper soft D-20.  
 Encosto fixo, almofada solta em fibra de silicone e manta de fibra.  
 Braço espuma D-33.  
 Estrutura eucalipto.  
 Pés metálicos.  
 Mesa de madeira laminada.



FIXO *DA VINCI*



**REF.: 3100/1**

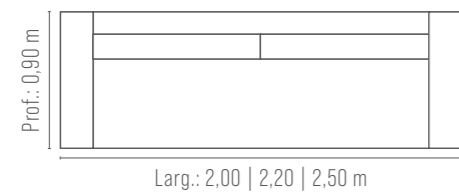
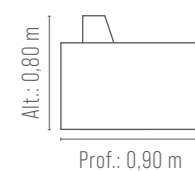
Assento fixo, percinta elástica, almofada solta espuma soft D-26 e manta de fibra.

Encosto fixo, almofada solta em fibra de silicone e manta de fibra.

Braço espuma D-33 e manta de fibra.

Estrutura eucalipto.

Base madeira.



FIXO *LUCCA*



**REF.: 2172**

Assento fixo, percinta elástica, almofada solta espuma soft D-28 e manta de fibra.

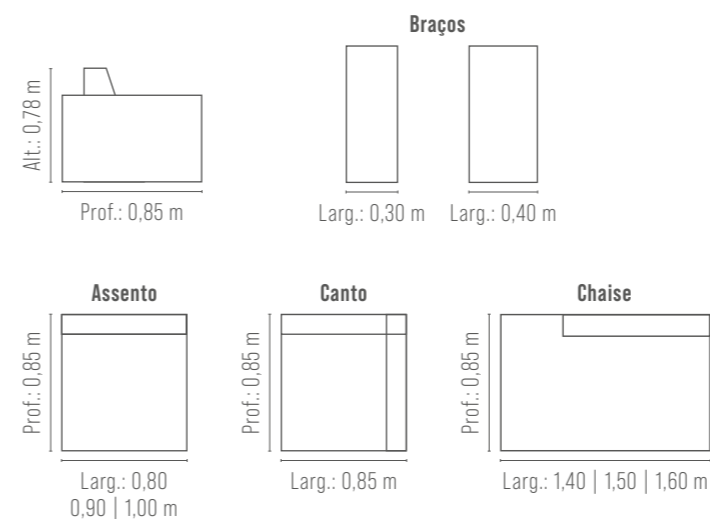
Encosto fixo, almofada solta espuma soft D-28 e manta de fibra.

Almofada lombar solta espuma D-26 e manta de fibra.

Braço espuma D-33.

Estrutura eucalipto.

Pés em madeira.



FIXO *DRESS*



REF.: 2595

Assento fixo, percinta elástica, almofada solta espuma soft D-26 e manta de fibra.

Encosto fixo, almofada solta em fibra de silicone e manta de fibra.

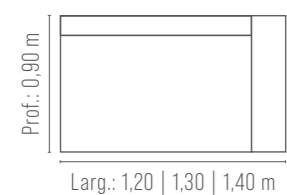
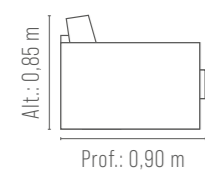
Braço espuma D-33.

Capa Removível.

Ilhós ouro velho / detalhe em couro.

Estrutura eucalipto.

Pés sapata plástica.



FIXO *BLAKE*



REF.: 2117

Assento fixo, percinta elástica, espuma hiper soft D-28.

Encosto fixo e braço, espuma hiper soft D-18.

Almofada decorativa solta em fibra de silicone.

Estrutura eucalipto.

Pés em aço carbono.

Pintura epóxi.

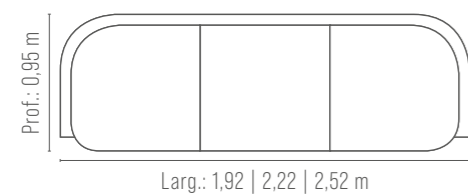
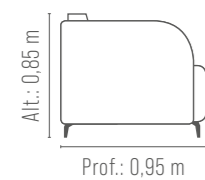


FIXO **FLOW**



**REF.: 2104**

Assento fixo, percinta elástica, espuma soft D-26, hiper soft D-20.  
 Encosto fixo, espuma D-45 / almofada espuma D-18 e manta de fibra.  
 Almofada lombar solta em fibra de silicone e manta de fibra.  
 Braço espuma D-45.  
 Estrutura eucalipto / multilaminado.  
 Pés alumínio.

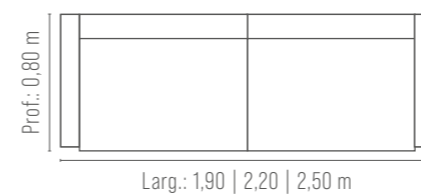
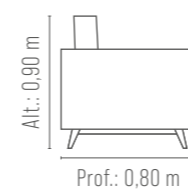


FIXO **PORTINARI**



**REF.: 2056**

Assento fixo, percinta elástica, almofada solta espuma soft D-26 e manta de fibra.  
 Encosto fixo, almofada solta espuma soft D-18 e manta de fibra.  
 Braço espuma D-33.  
 Estrutura eucalipto.  
 Base madeira jequitibá.

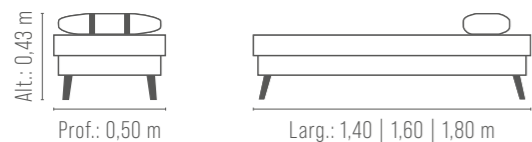


RECAMIER **ESTHER**



**REF.: 800/2**

Assento espuma soft D-26 e manta de fibra.  
Almofada decorativa solta em fibra de silicone.  
Estrutura eucalipto / eucatex.  
Pés madeira.  
Estrutura eucalipto.  
Base madeira jequitibá.



RECAMIER **ANNE**

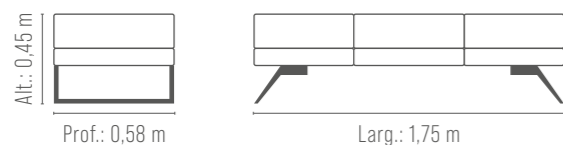


RECAMIER **BLAKE**



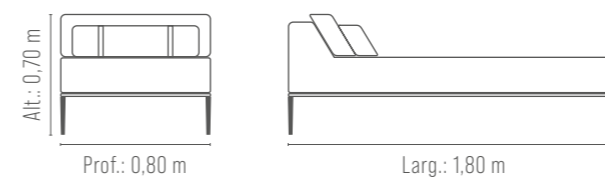
**REF.: 800/2**

Assento espuma soft D-28 e manta de fibra.  
Estrutura eucalipto / eucatex.  
Pés em aço carbono e pintura epóxi.



**REF.: 800/4**

Assento espuma soft D-28 e manta de fibra.  
Percinta elástica.  
Almofada lombar solta em fibra de silicone e manta de fibra, almofada decorativa solta em fibra de silicone.  
Estrutura eucalipto.  
Pés metal com pintura epóxi.  
Estrutura eucalipto.

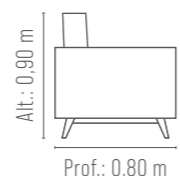


CHAISE *PORTINARI*



**REF.: 2056**

Assento fixo, percinta elástica, almofada solta espuma soft D-26 e manta de fibra.  
Encosto fixo, almofada solta espuma soft D-18 e manta de fibra.  
Braço espuma D-33. | Estrutura eucalipto. | Base madeira jequitibá.


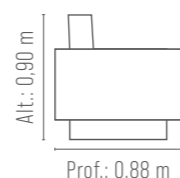


CHAISE *URBAN*



**REF.: 2046**

Assento fixo, percinta elástica, espuma soft D-26 e manta de fibra.  
Encosto fixo, almofada solta espuma soft D-18 e manta de fibra.  
Braço espuma D-33. | Estrutura eucalipto. | Pés madeira.

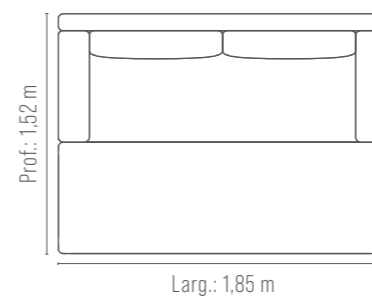
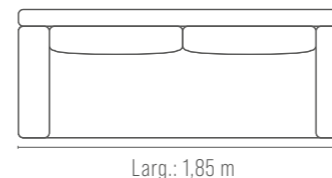
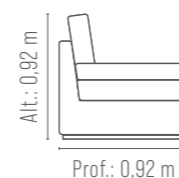


SOFÁ-CAMA *STILLUS*



**REF.: 1013/3**

Assento fixo, almofada solta espuma soft D-28.  
Encosto fixo, almofada solta em fibra de silicone.  
Braço almofada solta espuma D-28.  
Estrutura eucalipto / MDF.  
Estrutura tubular com rodízios.  
Pés sapata plástica.



CAMA *MESH*



**REF.: 214**

Espuma soft D-23, almofada em fibra de silicone.  
Estrutura eucalipto / MDF.  
Pés sapata plástica.



CAMA *CLOUD*

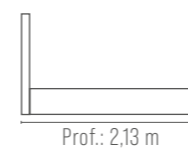


**REF.: 211**


Espuma soft D-23, almofada em fibra de silicone.  
Estrutura eucalipto / MDF.  
Pés sapata plástica.



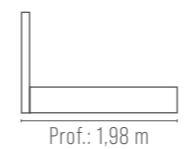
**REF.: XXX/1**



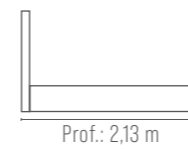
**REF.: XXX/2**



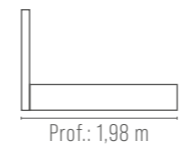
**REF.: XXX/3**



**REF.: XXX/4**



**REF.: XXX/5**



## CABECEIRAS / PAINÉIS ESTOFADOS



**CAPITONÊ**



**LISTRADA**



**QUADRADA**



**LOSANGO**



**RETANGULAR**



**TACHAS**




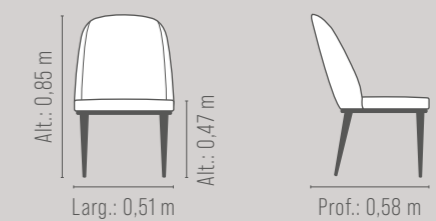
Obs.: para tamanhos sob medida, consulte a fábrica.

## LANÇAMENTO CADEIRA *MELISSA*



**REF.: 2187/1**

Assento e encosto em multilaminado anatômico.  
Espuma soft D-28 assento e encosto.  
Base em madeira de tauari.  
Madeira tingida, mel ou preto ebanizado.  
Altura do assento ao chão 47 cm.





Rua Carlos Dreher Neto, 1980  
Bairro Salgado - 95706-440  
Bento Gonçalves - RS  
54 3454.3300 - 54 99207.2964  
comercial@omegaviratto.com.br  
**www.omegaviratto.com.br**

 /omegaviratto

 /omegavirattooficial